

I Gorlickie Kryterium Kolarskie

WYNIKI ZAWODÓW / RESULTS LIST

I Gorlickie Kryterium Kolarskie




























Organizator: Gorlicki Klub Cyklistów, Stowarzyszenie Maraton Gorlice

Data: 20 maja 2017 r.

Miejsce: Gorlice

Dystans: 22,75 km















Klasyfikacja wg czasów brutto

Msc Rank	Nr Bib	Nazwisko i imię Name	Miejscowość City	Kraj Nat.	Druż / Klub Team / Club	R-k YoB	Klasyfikacje Ranks	Czas Time	Strata	Prędkość km/h	Check points				
											6,5 km	13 km	19,5 km	26 km	32,5 km
1	277	WÓJS Krystian	Zawoja		POL Kks Sokół Kęty	98M1/1	M / 1	00:31:41,66	00:00:00,00	43.1	0:09:09 / 9	0:18:10 / 10	0:27:17 / 4		
2	205	BINIEK Marcin	Kraków		POL Nokia	76M4/1	M / 2	00:31:41,73	00:00:00,07	43.1	0:09:09 / 11	0:18:10 / 11	0:27:17 / 11		
3	263	WARCHOŁ Grzegorz	Koszycy Wielkie		POL Krzepa Tarnów	88M2/1	M / 3	00:31:41,80	00:00:00,14	43.1	0:09:08 / 5	0:18:10 / 6	0:27:17 / 5		
4	241	MATŁOK Grzegorz	Dębica		POL Tanie Odżywki.pl Cycling Team Dębica	86M3/1	M / 4	00:31:41,82	00:00:00,16	43.1	0:09:09 / 12	0:18:10 / 13	0:27:17 / 10		
5	206	BOŹEK Grzegorz	Leżajsk		POL Team Satel	72M4/2	M / 5	00:31:42,04	00:00:00,38	43.1	0:09:09 / 6	0:18:10 / 9	0:27:17 / 12		
6	278	DZIAŁOWY Piotr	Kraków		POL La Bicileetta Cafe	67M4/3	M / 6	00:31:42,12	00:00:00,46	43.1	0:09:08 / 2	0:18:10 / 7	0:27:17 / 6		
7	201	AUGUSTYN Daniel	Dębica		POL Tanieodzywki.pl Cycling Team	84M3/2	M / 7	00:31:43,13	00:00:01,47	43.0	0:09:09 / 8	0:18:10 / 5	0:27:17 / 2		
8	255	RYBKA Rafał	Bochnia		POL Npk Rekreacja	94M2/2	M / 8	00:31:43,34	00:00:01,68	43.0	0:09:08 / 1	0:18:10 / 2	0:27:16 / 1		
9	207	BURDA Mateusz	Łańcut		POL Sts Jordan Wola Mała	99M1/2	M / 9	00:31:44,12	00:00:02,46	43.0	0:09:10 / 13	0:18:11 / 15	0:27:18 / 16		
10	216	GLAZER Tomasz	Chrzanów		POL Unimetal Recycling Team	80M3/3	M / 10	00:31:44,40	00:00:02,74	43.0	0:09:08 / 3	0:18:11 / 16	0:27:17 / 7		
11	252	POTĘPA Marcin	Wysowa		POL Grupetto Gorlice	95M2/3	M / 11	00:31:44,44	00:00:02,78	43.0	0:09:09 / 10	0:18:10 / 4	0:27:17 / 3		
12	279	CIEK Robert	Kraków		POL La Bicileetta Cafe	68M4/4	M / 12	00:31:44,77	00:00:03,11	43.0	0:09:10 / 15	0:18:10 / 8	0:27:17 / 9		
13	232	KOWAL Kamil	Łańcut		POL Team Satel	86M3/4	M / 13	00:31:45,14	00:00:03,48	43.0	0:09:10 / 16	0:18:10 / 14	0:27:17 / 14		
14	258	SMOLA Krzysztof	Sanremo		ITA Bici Sport Ospedaletti	75M4/5	M / 14	00:31:45,20	00:00:03,54	43.0	0:09:10 / 14	0:18:10 / 1	0:27:17 / 15		
15	230	KOSIŃSKI Kuba	Jaroslaw		POL Axel Sport Racing Team	98M1/3	M / 15	00:31:45,33	00:00:03,67	43.0	0:09:09 / 7	0:18:10 / 12	0:27:17 / 8		
16	220	GUBAŁA Arkadiusz	Gorlice		POL Grupetto Gorlice	94M2/4	M / 16	00:31:45,35	00:00:03,69	43.0	0:09:08 / 4	0:18:10 / 3	0:27:17 / 13		
17	269	GUBAŁA Wojciech j.	Gorlice		POL Grupetto Gorlice	83M3/5	M / 17	00:31:46,18	00:00:04,52	43.0	0:09:12 / 17	0:18:11 / 17	0:27:18 / 18		
18	208	CHLANDA Sebastian	Gorlice		POL Grupetto Gorlice	85M3/6	M / 18	00:31:46,55	00:00:04,89	43.0	0:09:13 / 19	0:18:11 / 18	0:27:18 / 17		
19	229	KONOPKA Wojciech	Kobyłanka		POL	83M3/7	M / 19	00:31:47,51	00:00:05,85	42.9	0:09:13 / 18	0:18:11 / 19	0:27:18 / 19		
20	283	JAŹWIECKI Stanisław	Krosno		POL Jedlicze Team	95M2/5	M / 20	00:33:20,94	00:01:39,28	40.9	0:09:19 / 25	0:18:52 / 20	0:28:39 / 20		
21	289	MICHNA Paweł	Łańcut		POL Team Satel	71M4/6	M / 21	00:33:23,74	00:01:42,08	40.9	0:09:13 / 21	0:18:53 / 23	0:28:41 / 21		
22	256	SAWCZYN Rafał	Gorlice		POL Grupetto Gorlice	88M2/6	M / 22	00:33:24,00	00:01:42,34	40.9	0:09:18 / 22	0:18:52 / 21	0:28:42 / 23		
23	281	JERECZEK Waldemar	Bochnia		POL	73M4/7	M / 23	00:33:27,03	00:01:45,37	40.8	0:09:20 / 27	0:18:53 / 24	0:28:42 / 25		
24	250	PIEKŁO Wojciech	Łańcut		POL Łtc Łańcut	99M1/4	M / 24	00:33:27,47	00:01:45,81	40.8	0:09:19 / 23	0:18:53 / 22	0:28:42 / 22		
25	264	WOJNAR Mariusz	Łańcut		POL Sts Jordan Wola Mała	81M3/8	M / 25	00:33:32,60	00:01:50,94	40.7	0:09:13 / 20	0:18:53 / 25	0:28:42 / 24		
26	271	LISOWICZ Bogdan	Gorlice		POL Grupetto Gorlice	69M4/8	M / 26	00:34:14,54	00:02:32,88	39.9	0:09:20 / 26	0:19:09 / 26	0:29:18 / 26		
27	275	WOLNY Łukasz	Kraków		POL Cracovia	91M2/7	M / 27	00:34:38,50	00:02:56,84	39.4	0:09:23 / 30	0:19:37 / 30	0:29:42 / 29		

Klasyfikacja wg czasów brutto

Msc Rank	Nr Bib	Nazwisko i imię Name	Miejscowość City	Kraj Nat.	Druż / Klub Team / Club	R-k Klasyfikacje YoB Ranks	Czas Time	Strata	Prędkość km/h	Check points		
28	248	OLSZOWSKI Henryk	Klaj		POL Kksw Krak Rollerblade	60M5/1 M / 28	00:34:39,33	00:02:57,67	39.4	0:09:43 / 35	0:19:38 / 34	0:29:42 / 33
29	245	NOWIŃSKI Damian	Łańcut		POL Sts Jordan Wola Mała	99M1/5 M / 29	00:34:40,22	00:02:58,56	39.4	0:09:19 / 24	0:19:21 / 27	0:29:42 / 28
30	202	BALON Konrad	Krosno		POL	91M2/8 M / 30	00:34:40,37	00:02:58,71	39.4	0:09:26 / 31	0:19:37 / 32	0:29:42 / 31
31	249	PABISZ Marek	Gorlice		POL Gorlice	67M4/9 M / 31	00:34:40,48	00:02:58,82	39.4	0:09:43 / 34	0:19:38 / 33	0:29:43 / 34
32	234	KRAWENDA Robert	Plaza		POL	89M2/9 M / 32	00:34:40,68	00:02:59,02	39.4	0:09:43 / 33	0:19:37 / 29	0:29:42 / 32
33	251	PIKUŁA Janusz	Gorlice		POL Gkc Gorlice	69M4/10 M / 33	00:34:41,47	00:02:59,81	39.3	0:09:23 / 29	0:19:37 / 31	0:29:42 / 30
34	217	GORZKOWICZ Wojciech	Gorlice		POL Gkc Gorlice	65M5/2 M / 34	00:34:42,12	00:03:00,46	39.3	0:09:21 / 28	0:19:21 / 28	0:29:41 / 27
35	246	OLEŚNIEWICZ Adrian	Izby		POL Gkc Gorlice	95M2/10 M / 35	00:35:47,33	00:04:05,67	38.1	0:09:28 / 32	0:20:08 / 40	0:30:47 / 37
36	221	HASSAK Maciej	Gorlice		POL Gkc Gorlice	81M3/9 M / 36	00:35:47,56	00:04:05,90	38.1	0:09:56 / 41	0:20:08 / 36	0:30:47 / 39
37	204	BASAŁYGA Sebastian	Gorlice		POL Gorlice	71M4/11 M / 37	00:35:47,70	00:04:06,04	38.1	0:09:46 / 36	0:20:08 / 39	0:30:47 / 41
38	239	MAJCZAK Piotr	Gorlice		POL Gkc Gorlice	71M4/12 M / 38	00:35:47,90	00:04:06,24	38.1	0:09:50 / 37	0:20:08 / 35	0:30:46 / 35
39	215	GLAZER Renata	Chrzanów		POL	82K16-/1 K / 1	00:35:48,13	00:04:06,47	38.1	0:09:57 / 44	0:20:08 / 41	0:30:47 / 38
40	287	WÓJCICKI Tomasz	Klęczawy		POL	00M1/6 M / 39	00:35:48,24	00:04:06,58	38.1	0:09:57 / 45	0:20:09 / 42	0:30:47 / 40
41	253	PUPCZYK Jan	Regietów		POL Regietów	88M2/11 M / 40	00:35:48,28	00:04:06,62	38.1	0:09:57 / 43	0:20:09 / 43	0:30:47 / 43
42	280	CZUSZ Magdalena	Tomaszów		POL Zico Racing Team	93K16-/2 K / 2	00:35:48,59	00:04:06,93	38.1	0:09:50 / 39	0:20:08 / 37	0:30:47 / 42
43	288	OSIKA Robert	Jodłówka		POL Gkc Gorlice	63M5/3 M / 41	00:35:52,02	00:04:10,36	38.1	0:09:50 / 38	0:20:08 / 38	0:30:47 / 36
44	259	SUPERSON Błażej	Łańcut		POL Sts Jordan Wola Mała	01M1/7 M / 42	00:37:03,29	00:05:21,63	36.8	0:09:57 / 42	0:20:26 / 44	0:31:29 / 45 0:43:52 / 78
45	225	JURCZYK Piotr	Krosno		POL	81M3/10 M / 43	00:37:07,97	00:05:26,31	36.8	0:09:54 / 40	0:20:35 / 45	0:31:25 / 44 0:42:55 / 77
46	285	ŻEBRACKI Jarosław	Jasło		POL	76M4/13 M / 44	00:37:15,83	00:05:34,17	36.6	0:09:59 / 47	0:20:36 / 46	0:31:42 / 46
47	267	ZUGAJ Łukasz	Drwinia		POL Bora.	86M3/11 M / 45	00:37:23,91	00:05:42,25	36.5	0:09:59 / 46	0:20:37 / 47	0:31:47 / 47
48	227	KAPANOWSKI Rafał	Gorlice		POL Gorlice	75M4/14 M / 46	00:37:51,54	00:06:09,88	36.1	0:10:35 / 56	0:21:37 / 57	0:32:30 / 48
49	284	GARLISZ Szymon	Olszyny		POL	93M2/12 M / 47	00:38:10,39	00:06:28,73	35.8	0:10:20 / 50	0:21:36 / 51	0:32:54 / 55 0:41:07 / 76
50	266	ZOREMBA Jan	Tarnowskie Góry		POL Azs Awf Katowice Rt	53M6/1 M / 48	00:38:10,90	00:06:29,24	35.8	0:10:32 / 52	0:21:35 / 48	0:32:53 / 49
51	270	CYGAŃCZUK Ryszard	Gorlice		POL Gkc Gorlice	49M6/2 M / 49	00:38:12,27	00:06:30,61	35.7	0:10:32 / 51	0:21:36 / 50	0:32:54 / 50
52	272	GORCZYCA Ryszard	Skolyszyn		POL	65M5/4 M / 50	00:38:12,27	00:06:30,61	35.7	0:10:20 / 49	0:21:37 / 55	0:32:54 / 54
53	210	CIBOROWSKA Katarzyna	Jasło		POL Speed Jasło	76K36+/1 K / 3	00:38:12,59	00:06:30,93	35.7	0:10:33 / 55	0:21:36 / 54	0:32:54 / 53
54	262	WAL Alicja	Gorlice		POL Grupetto Gorlice	86K16-/3 K / 4	00:38:15,00	00:06:33,34	35.7	0:10:33 / 54	0:21:36 / 53	0:32:54 / 52
55	268	SZYMAŃSKA Magdalena	Gorlice		POL Xc 80	81K36+/2 K / 5	00:38:15,95	00:06:34,29	35.7	0:10:33 / 53	0:21:36 / 52	0:32:54 / 56
56	286	REJZA Zdzisław	Zakopane		POL Kltc Konin	55M6/3 M / 51	00:38:16,61	00:06:34,95	35.7	0:10:19 / 48	0:21:35 / 49	0:32:54 / 51
57	219	GRELA Rafał	Rzeszów		POL Grelatour	76M4/15 M / 52	00:38:16,80	00:06:35,14	35.7	0:10:37 / 57	0:21:37 / 56	0:32:55 / 57
58	211	DĄBROWSKI Szymon	Kobyłanka		POL	99M1/8 M / 53	00:38:40,28	00:06:58,62	35.3	0:10:52 / 59	0:22:15 / 61	0:33:23 / 62
59	237	LACHOWICZ Paweł	Brwinów		POL	85M3/12 M / 54	00:38:44,92	00:07:03,26	35.2	0:11:01 / 63	0:22:14 / 59	0:33:22 / 58
60	260	SZCZĘSNY Paweł	Przeczów		POL	90M2/13 M / 55	00:38:47,96	00:07:06,30	35.2	0:10:42 / 58	0:22:15 / 63	0:33:22 / 59
61	226	JURUSIK Maciej	Gorlice		POL Gkc Gorlice	66M5/5 M / 56	00:38:48,60	00:07:06,94	35.2	0:10:57 / 60	0:22:14 / 58	0:33:22 / 60
62	273	PROBULSKI Zbigniew	Gorlice		POL	53M6/4 M / 57	00:38:49,34	00:07:07,68	35.2	0:11:00 / 62	0:22:14 / 60	0:33:22 / 61
63	214	FRAŚ Wojciech	Kraków		POL	73M4/16 M / 58	00:39:00,71	00:07:19,05	35.0	0:10:57 / 61	0:22:15 / 62	0:33:23 / 63
64	231	KOSIŃSKI Robert	Jarosław		POL	73M4/17 M / 59	00:42:13,74	00:10:32,08	32.3	0:11:55 / 68	0:24:02 / 66	0:36:14 / 65
65	274	NOWAK Gabriel	Wójtowa		POL	84M3/13 M / 60	00:42:16,86	00:10:35,20	32.3	0:11:52 / 67	0:24:04 / 68	0:36:17 / 67

Klasyfikacja wg czasów brutto

Msc Rank	Nr Bib	Nazwisko i imię Name	Miejscowość City	Kraj Nat.	Druż / Klub Team / Club	R-k Klasyfikacje YoB Ranks	Czas Time	Strata	Prędkość km/h	Check points
66	218	GRABARZ Jacek	Gorlice	 POL	I sport.pl Team	73M4/18 M / 61	00:42:18,40	00:10:36,74	32.3	0:11:36 / 65 0:24:01 / 65 0:36:13 / 64
67	228	KLOC Monika	Zręcin	 POL		69K36+/3 K / 6	00:42:18,41	00:10:36,75	32.3	0:11:51 / 66 0:24:04 / 67 0:36:16 / 66
68	282	KACZMARCZYK Marcin	Wieliczka	 POL		91M2/14 M / 62	00:42:57,73	00:11:16,07	31.8	0:11:20 / 64 0:23:37 / 64 0:36:22 / 68
69	203	BARTOSZEK Paulina	Kosina	 POL	Sts Jordan Wola Mała	94K16-/4 K / 7	00:43:03,95	00:11:22,29	31.7	0:11:55 / 69 0:24:14 / 69 0:36:59 / 70
70	223	JANIK Małgorzata	Łużna	 POL	Gkc Gorlice	87K16-/5 K / 8	00:43:11,09	00:11:29,43	31.6	0:11:55 / 70 0:24:14 / 70 0:37:00 / 71
71	235	KRZYSZTOŃ Karol	Kraków	 POL		82M3/14 M / 63	00:43:18,75	00:11:37,09	31.5	0:12:11 / 71 0:24:24 / 71 0:36:50 / 69 0:49:31 / 79
72	236	LACHOWICZ Dagmara	Brwinow	 POL		84K16-/6 K / 9	00:43:51,42	00:12:09,76	31.1	0:12:15 / 73 0:24:37 / 73 0:37:32 / 72
73	243	MICHOŃ Rafał	Niepołomice	 POL	Zubry Niepołomice	73M4/19 M / 64	00:43:52,44	00:12:10,78	31.1	0:12:26 / 76 0:25:16 / 75 0:37:58 / 74
74	247	OLSZOWSKA Renata	Klaj	 POL	Kksw Krak Rollerblade	69K36+/4 K / 10	00:43:52,80	00:12:11,14	31.1	0:12:16 / 74 0:25:17 / 77 0:37:58 / 76
75	276	ŁAWROWSKI Adolf	Tarnobrzeg	 POL		47M6/5 M / 65	00:43:55,14	00:12:13,48	31.1	0:12:18 / 75 0:24:36 / 72 0:37:40 / 73
76	242	MICHOŃ Anna	Niepołomice	 POL	Zubry Niepołomice	77K36+/5 K / 11	00:43:57,23	00:12:15,57	31.1	0:12:26 / 77 0:25:16 / 76 0:37:58 / 75
77	213	DYSZYŃSKI Marek	Gorlice	 POL	Gkc Gorlice	57M5/6 M / 66	00:44:49,48	00:13:07,82	30.5	0:12:14 / 72 0:25:10 / 74 0:38:07 / 77
78	233	KOWALSKA Natalia	Kobyłanka	 POL		99K16-/7 K / 12	00:49:55,75	00:18:14,09	27.3	0:12:50 / 79 0:27:20 / 79 0:42:19 / 79
79	257	SERUGA MS Bartosz	Kobyłanka	 POL		84M3/15 M / 67	00:49:56,03	00:18:14,37	27.3	0:12:33 / 78 0:27:11 / 78 0:41:54 / 78

Zgłoszonych:	95	Odebrało nr.:	80	Wystartowało:	79	Ukończyło:	79
--------------	----	---------------	----	---------------	----	------------	----